

QR コードでも OK

1. 空メールを送信する

お手持ちの携帯電話から
kkfhi@docoil.com へ
空メールを送信してください。



2. 返送されたメールのリンクをクリック



メールが返信されて来ますので

この部分を選択

? こんなときは ?

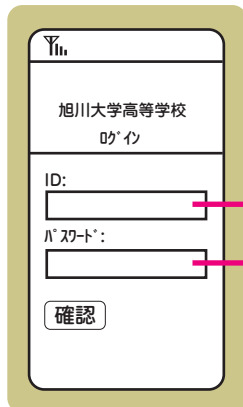
- 空メールの返信が届かない場合
- 登録したドコイルメールが届かない

下記のドメイン指定解除をしてください。

docoil.com

方法は携帯電話会社によって異なります。
ご自分で設定などが確認できないなど、詳しくはご自分の携帯電話会社、または各携帯電話ショップなどへお問い合わせください。

3. 表示された画面に従って登録を完了してください。

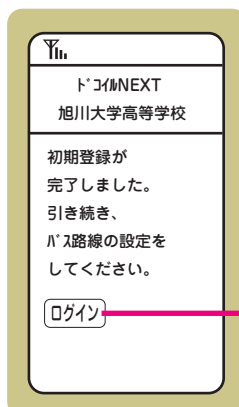
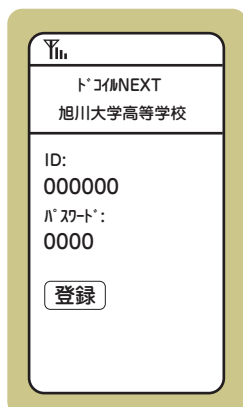


自分の学籍番号を入力します (6桁数字)

ご自分で決めたパスワードを入力します (4桁数字)

※パスワードはご自分で管理し、忘れないようにご注意ください。

3. 確認画面が表示されますので、宜しければ、「登録」をクリックします。



これで、初期登録は終了です。

利用方法編へお進みください。

1. こちらの URL あるいは QR コードでアクセスしてください。

<https://docoil.com/kkf-hi/bus/m/>

QR コードでも OK



2. ログイン画面で ID (学籍番号) と
自分で設定したパスワードを入力してください

ログイン画面のスクリーンショット。上部には「ドコイルNEXT 旭川大学高等学校」のロゴと名前。ID: とパスワード: の入力欄があり、下部には「ログイン」ボタンがある。

初期登録からそのまま進んだ方は、
すぐに下記の 3. の画面が表示されます。

3. メイン画面が表示されます。送迎バス予約を行います

